




Niveauschalter-Zuordnung in den ETS-Öniveaureglern

Gehäuse	ETS-Serien-Nr.	Funktion der Niveauschalter			Kabelmaterial	Kabellänge
		MAX	FILL	MIN		

Beispiele:

eingebaute Niveauschalter

	M21	2	-60	13		32	PVC	4 m
	M21	2	-61		9	31	PVC	1 m
	M21	2	-64		14	32	PVC	4 m
	M21	2	-66	10		31	PVC	1 m
	M21	2	-85			15, 15	PVC	4 m
	M21	3	-68	10	9	31	PVC	1 m
	M21	3	-69	13	14	32	PVC	4 m
	M21	3	-72	23	24	25	Silikon	1 m
	M21	4	-70	10	9,9	31	PVC	1 m
	M21	4	-71	13	14, 14	32	PVC	4 m
	E20	3	-61	10	9	8	PVC	1 m
	E20	3	-63	13	14	15	PVC	4 m
	E20	4	-73	10	9,9	8	PVC	1 m
	E20	4	-74	13	14, 14	15	PVC	4 m
	E25	3	-67	13	42	41	PVC	4 m
	E25	4	-79	13	14	41,41	PVC	4 m
	P12	1	-L-1 -R-1			30	PVC	1
	P12	1	-L-4 -R-4			17	PVC	4
	P12	1	25/2-L-4 25/2-R-4			224	PVC	4
	P18	1	-L-1 -R-1			31	PVC	4
	P18	1	-L-4 -R-1			32	PVC	4
	P18	1	25/2-L-4 25/2-R-4			224	PVC	4
	P18	1	35/2-L-4 35/2-R-4			244	PVC	4